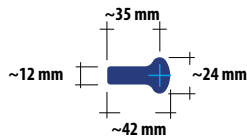
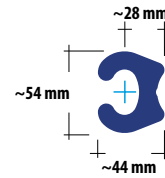


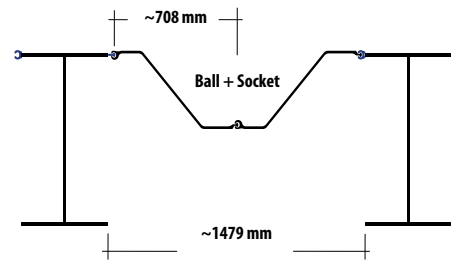
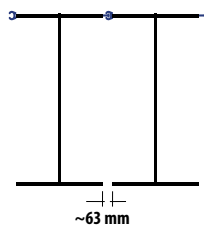
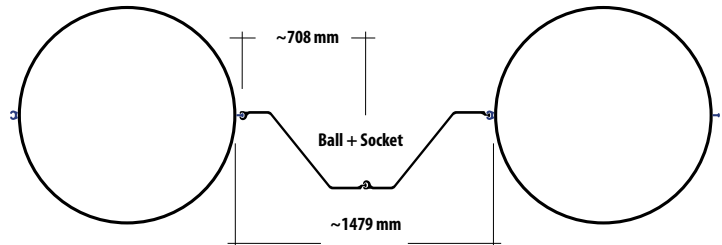
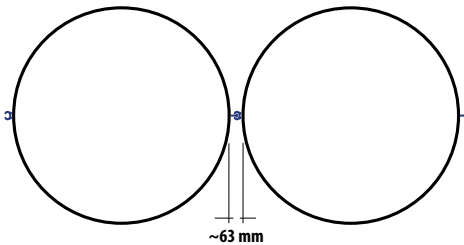
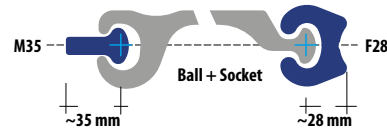
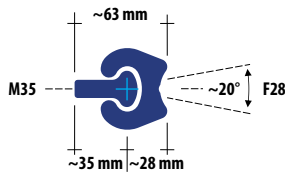
M35



F28



M35 + F28 = MF63



## Schlossprofile M35, F28



### Anwendungen

Rohrspundwände, H-Spundwände, Kombispundwände

### Eigenschaften

Stahlgüte:	S355J2
Standardlängen:	8 m, 11,8 m (warmgewalzt)
Stahldicke:	12 mm
Gewicht M35:	4,76 kg/m
Gewicht F28:	10,7 kg/m
Max. Zugkraft:	2.552 kN/m FEM

## Connecteurs M35, F28



### Utilisation

Rideaux de pieux tubulaires, rideaux de palplanches en H, rideaux de palplanches combinés

### Propriétés

Nuance d'acier :	S355J2
Longueurs standard :	8 m, 11,8 m (laminé chaud)
Épaisseur d'acier :	12 mm
Poids M35 :	4,76 kg/m
Poids F28 :	10,7 kg/m
Traction max. :	2552 kN/m FEM

## Connectors M35, F28



### Applications

Pipe pile steel walls, H pile steel walls, combined sheet pile walls

### Properties

Steel grade:	S355J2
Standard lengths:	8 m, 11,8 m (hot rolled)
Steel thickness:	12 mm
Weight M35:	4.76 kg/m
Weight F28:	10.7 kg/m
Max. tensile strength:	2,552 kN/m FEM

SteelWall-Profilen entsprechen i.d.R. den europäischen Normen und werden in zertifizierten Unternehmen der stahlverarbeitenden Industrie hergestellt. Alle Zahlenangaben sind Zirkel-Werte und können abweichen. Stabverdrehungen sind bis zu 2 mm pro Meter möglich. Toleranz der Stahldicke ±1 mm. Längentoleranz bis zu ±200 mm. Gradangaben beziehen sich auf die Schlossprofilachsen. Technische Änderungen sind vorbehalten. Wir verweisen auf die DIN EN 12063. Bitte prüfen Sie die Spundwandschlossleisten mit Musterabschnitten der gewünschten Schlossprofile auf Gängigkeit.

Les profilés SteelWall répondent de manière générale aux normes européennes et sont fabriqués dans des entreprises certifiées de l'industrie sidérurgique. Toutes les indications chiffrées sont des valeurs approximatives et sont susceptibles de varier. Des torsions de barre de jusqu'à 2 mm par mètre sont possibles. Tolerance de l'épaisseur d'acier : ±1 mm. Tolerance de longueur : jusqu'à ±200 mm. Les indications de degrés se réfèrent aux axes des raccords. Sous réserve de modifications techniques. Nous nous référons à la norme DIN EN 12063. Veuillez vérifier et la compatibilité des lisières de semures de palplanches à l'aide de sections de spécimens des raccords souhaités.

SteelWall connectors generally comply with the European standards and are manufactured by certified steel processing companies. All figures are approximate and may vary. Bar twists are possible up to 0.025" per foot (2 mm per meter). Tolerance of steel thickness ± 0.04" (± 1 mm). Length tolerance up to ±7.9" (±200 mm). Degree details refer to the connector bar axes. We reserve the right to make technical changes. We refer to DIN EN 12063. Please check the sheet pile interlocks with a physical sample section of the desired connector for compatibility.

SteelWall ISH GmbH  
Tassilostr. 21  
82166 Gräfelfing  
Germany  
Tel.: +49-89-74 120 122  
Fax: +49-89-74 120 128  
E-mail: info@steelwall.eu

Africa, Asia  
Europe, India  
South America

Copyright by  
SteelWall ISH GmbH  
16-Mar-2023  
steelwall.eu